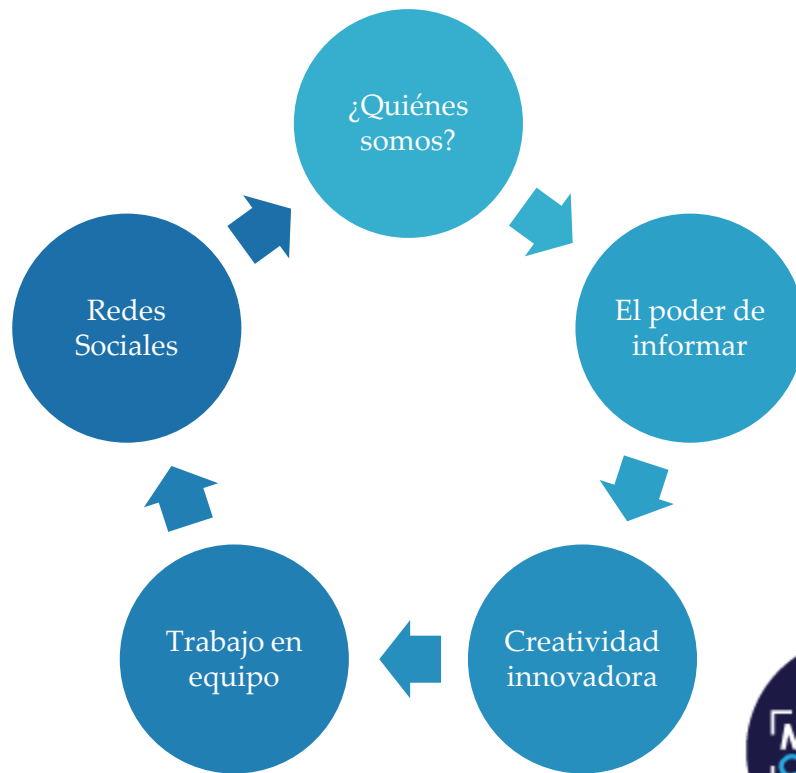




Plenaria de Monitores

Cultura Organizacional

El trabajo en redes del monitor ha permitido no solo llevar el seguimiento del estatus del agua en la ciudad sino que ha creado una comunidad que permite realizar denuncias.



Dashboard

Creamos herramientas para recopilar de forma sistematizada la información del servicio de agua en la ciudad.



Monitoreo de Servicio de Agua AMC

Monitoreo Agua

- No
- No Aplica
- Sí
- Otro

¿Recibió usted agua en la frecuencia esperada esta semana?

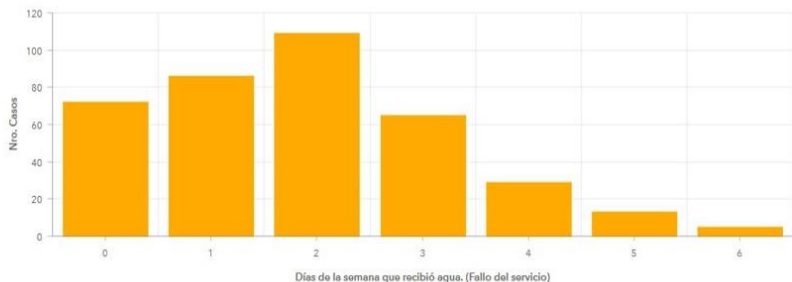
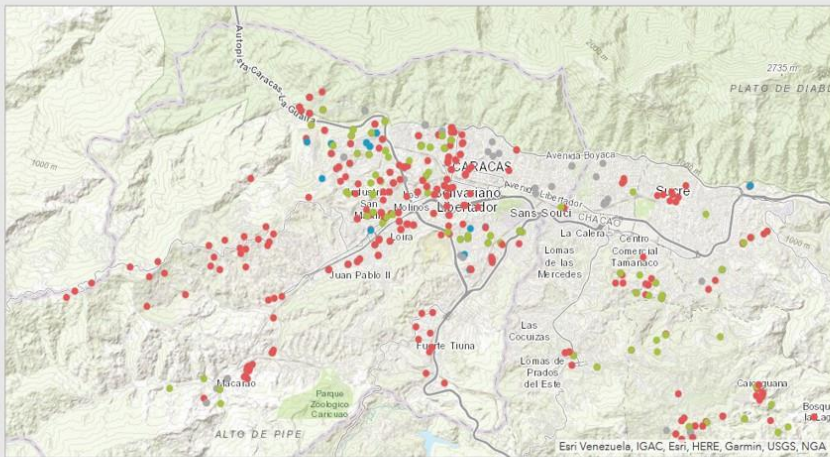


Última actualización: hace 5 minutos

Sectores

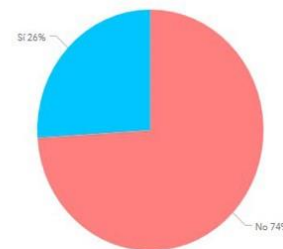
📍 573

Última actualización: hace 5 minutos



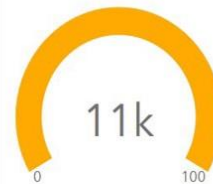
Última actualización: hace 5 minutos

¿Es suficiente el agua que recibe de Hidrocapital?



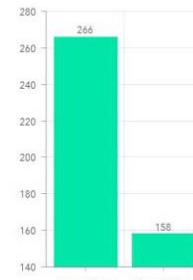
Última actualización: hace 5 minutos

Inversión Agua Semanal

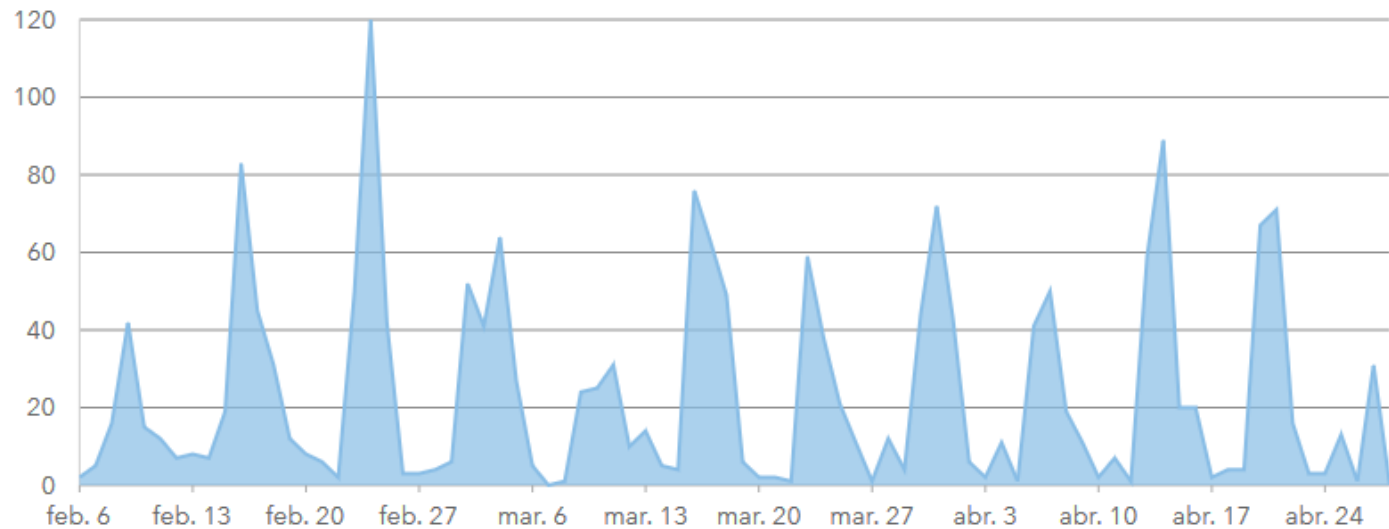


Última actualización: hace 5 minutos

Cantidad de agua recibida



Última actualización: hace 5 minutos



1952 Encuestas realizadas. Luego del apagón disminuyó la carga semanal.

Hallazgos

35%

La evidencia nos permite inferir que diariamente la empresa solo puede entregar agua a este porcentaje de la ciudad.

La inversión promedio de los caraqueños para consumir agua de calidad.

**Bs. 12
mil**



Apenas la décima parte de la ciudad recibe agua todos los días.
83% menos de 4 días y 2 días o menos el **41%**



El costo de los camiones cisterna se triplicó durante los dos meses del monitor.



24%

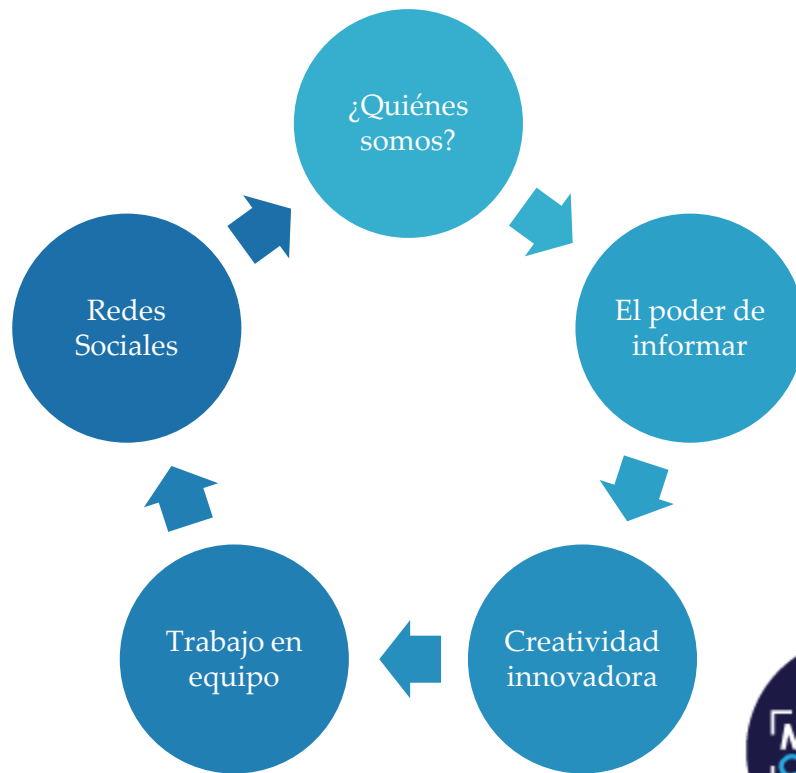
Cuando falta el agua los caraqueños deben cargar agua de vecinos u otros sectores.



MONITOR
CIUDAD

Cultura Organizacional

El trabajo en redes del monitor ha permitido no solo llevar el seguimiento del estatus del agua en la ciudad sino que ha creado una comunidad que permite realizar denuncias.





✉ monitorciudad@gmail.com

🖱 www.monitorciudad.com

📷 monitorciudad

🐦 monitorciudad_

📘 Ciudadanía Sin Límites

📷 ciudadaniasinlimites

